

Zeitbasierte Rollen- und Gruppenzuweisungen

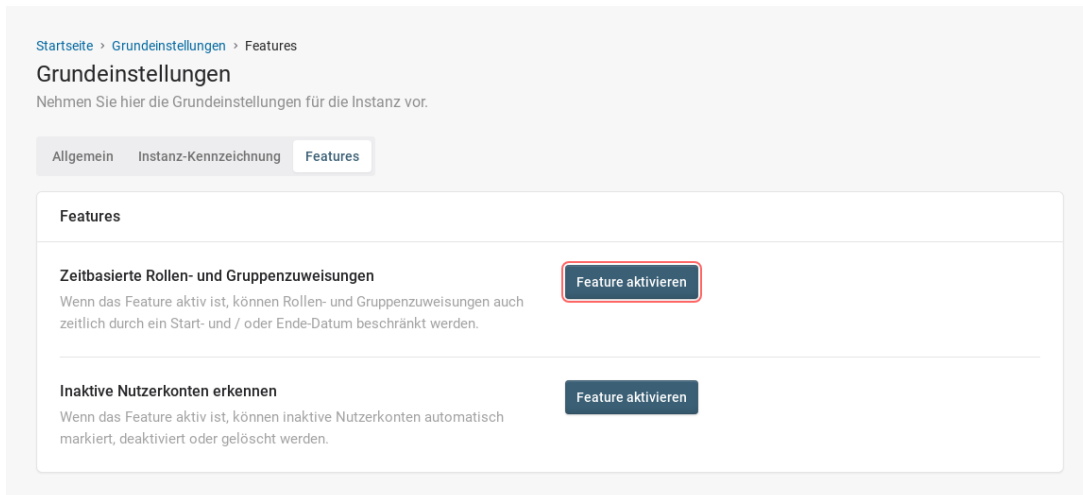
Theresa Henze - 2025-01-21 - Features

Für einen Benutzer können zeitbasierte Rollen- oder Gruppenzuweisungen konfiguriert werden. Dies kann sinnvoll sein im Rahmen von Berechtigungsänderungen

- für eine Urlaubsvertretung
- während eines Sabbatical
- Projekteintritt oder -austritt
- ...

Feature aktivieren

- Klicke in der Navigation links auf "Grundeinstellungen".
- Wähle den Reiter "Features".
- Klicke in der Zeile von "Zeitbasierte Rollen- und Gruppenzuweisungen" auf die Schaltfläche "Feature aktivieren".



Startseite > Grundeinstellungen > Features

Grundeinstellungen

Nehmen Sie hier die Grundeinstellungen für die Instanz vor.

Allgemein Instanz-Kennzeichnung **Features**

Features

Zeitbasierte Rollen- und Gruppenzuweisungen Wenn das Feature aktiv ist, können Rollen- und Gruppenzuweisungen auch zeitlich durch ein Start- und / oder Ende-Datum beschränkt werden.	Feature aktivieren
Inaktive Nutzerkonten erkennen Wenn das Feature aktiv ist, können inaktive Nutzerkonten automatisch markiert, deaktiviert oder gelöscht werden.	Feature aktivieren

Hinweis

Durch die Aktivierung des Features wird automatisch die dafür benötigte Applikation `bareid-timebased-assignments` im Hintergrund angelegt. Diese Applikation zählt nicht in eventuell vorhandene vertragliche Beschränkungen der Anzahl der Applikationen.

Gruppenzuordnungen anzeigen

In der Liste der zugewiesenen Gruppen werden auch zeitbasierte Zuweisungen aufgelistet:

Startseite > Nutzerkonten > Nutzerkonto bearbeiten > Gruppen

Nutzerkonto bearbeiten: emil.entwickler@example.com Konto-Aktionen ▾

Allgemein Profil **Gruppen** Rollen Attribute Anmeldedaten Aktivitäten Zugriffsreport

Zugewiesene Gruppen + Gruppen zuweisen

Aktionen ▾ 1 - 2 von 2 < >

<input type="checkbox"/>	Name	Pfad	Zuweisung	Zuweisungsstatus
<input type="checkbox"/>	Entwicklungsteam 2	/Forschung und Entwicklung/Entwicklung/Entwicklungsteam 2	Vom 15.02.2025 bis 17.02.2025 (anton.admin)	Ausstehend ⋮
<input type="checkbox"/>	Entwicklungsteam 1	/Forschung und Entwicklung/Entwicklung/Entwicklungsteam 1	-	Aktiv ⋮

1 - 2 von 2 < >

Dabei hat der Status folgende Bedeutung

- **Ausstehend:** Die Zuweisung wurde noch nicht verarbeitet. Prüfe den Status ggf. zu einem späteren Zeitpunkt noch einma.
- **Aktiv:** Die Zuweisung ist aktuell aktiv.
- **Ausstehend Aktiv:** Die Zuweisung wird entsprechend dem Datum erst in der Zukunft aktiv.
- **Fehlerhaft:** Beim Verarbeiten der Zuweisung ist ein Fehler aufgetreten. Gründe hierfür können sein:
 - Die Gruppe wurde zwischenzeitlich entfernt.
 - Das Feature "Zeitbasierte Rollen- und Gruppenzuweisungen" ist deaktiviert.

Gruppe zuweisen

Beim [Gruppe zuweisen](#) kann ein Beginn- und End-Datum der Zuweisung, sowie eine Notiz angegeben werden:

Gruppen zuweisen
emil.entwickler@example.com

Gruppen auswählen > [Übersicht](#)

Ausgewählte Gruppen [< Zurück](#)

/Forschung und Entwicklung/Entwicklung/Entwicklungsteam 2

Zeitbasierte Einschränkung festlegen (optional)

Beginn der Zuweisung

Legen Sie fest, ab wann der Nutzer den ausgewählten Rollen zugewiesen werden soll.

Ende der Zuweisung

Legen Sie fest, ab wann die Zuweisung automatisch entfernt werden soll.

Notiz

Eine Notiz kann nur angegeben werden, wenn Sie den Beginn oder das Ende einer Zuweisung festlegen.

[Speichern](#)

Hinweis

- Das Datum in "Beginn der Zuweisung" bezieht sich auf den ersten Gültigkeitstag der Zuweisung.
- Das Datum in "Ende der Zuweisung" bezieht sich auf den letzten Gültigkeitstag der Zuweisung.

Gruppenzuordnung bearbeiten

Gruppenzuordnungen können bearbeitet werden, um den Beginn oder das Ende der Zuweisung sowie die Notiz anpassen zu können.

Startseite > Nutzerkonten > Nutzerkonto bearbeiten > Gruppen

Nutzerkonto bearbeiten: [emil.entwickler@example.com](#) Konto-Aktionen ▾

Allgemein Profil **Gruppen** Rollen Attribute Anmeldeinformationen Aktivitäten Zugriffsreport

Zugewiesene Gruppen + Gruppen zuweisen

Aktionen ▾ 1 - 2 von 2 < >

<input type="checkbox"/>	Name	Pfad	Zuweisung	Zuweisungsstatus
<input type="checkbox"/>	Entwicklungsteam 2	/Forschung und Entwicklung/Entwicklung/Entwicklungsteam 2	Vom 15.02.2025 bis 17.02.2025 (anton.admin)	Ausstehend ⋮
<input type="checkbox"/>	Entwicklungsteam 1	/Forschung und Entwicklung/Entwicklung/Entwicklungsteam 1	-	Aktiv ⋮

1 - 2 von 2 < >

Zugewiesene Gruppe entziehen

Die zeitbasierten Gruppenzuweisungen können wie gewohnt entfernt werden:

- Setze den Haken für die Gruppen, die dem Nutzerkonto entzogen werden sollen.
- Wähle unter "Aktionen" die Option "Gruppenzuweisung entfernen".
- Bestätige, dass die Zuweisung(en) wirklich gelöscht werden sollen.

Startseite > Nutzerkonten > Nutzerkonto bearbeiten > Gruppen

Nutzerkonto bearbeiten: [emil.entwickler@example.com](#) Konto-Aktionen ▾

Allgemein Profil **Gruppen** Rollen Attribute Anmeldeinformationen Aktivitäten Zugriffsreport

Zugewiesene Gruppen + Gruppen zuweisen

Aktionen ▾ 1 - 2 von 2 < >

<input type="checkbox"/>	Name	Pfad	Zuweisung	Zuweisungsstatus
<input checked="" type="checkbox"/>	Entwicklungsteam 2	/Forschung und Entwicklung/Entwicklung/Entwicklungsteam 2	Vom 15.02.2025 bis 17.02.2025 (anton.admin)	Ausstehend ⋮
<input type="checkbox"/>	Entwicklungsteam 1	/Forschung und Entwicklung/Entwicklung/Entwicklungsteam 1	-	Aktiv ⋮

1 - 2 von 2 < >

Zeitbasierte Rollenzuordnung

Rollenzuordnungen anzeigen

In der Liste der zugewiesenen Rollen werden auch zeitbasierte Zuweisungen aufgelistet:

Startseite > Nutzerkonten > Nutzerkonto bearbeiten > Rollen

Nutzerkonto bearbeiten: [emil.entwickler@example.com](#) Konto-Aktionen ▾

Allgemein Profil Gruppen **Rollen** Attribute Anmeldeinformationen Aktivitäten Zugriffsreport

Zugewiesene Rollen + Rollen zuweisen

Aktionen ▾ 1 - 2 von 2 < >

	Name	Applikation	Zuweisung	Zuweisungsstatus
<input type="checkbox"/>	Autor	Global	Vom 15.02.2025 bis 17.02.2025 (anton.admin) 🗨	Ausstehend ⋮
<input type="checkbox"/>	default-roles-mitarbeitende	Global	-	Aktiv ⋮

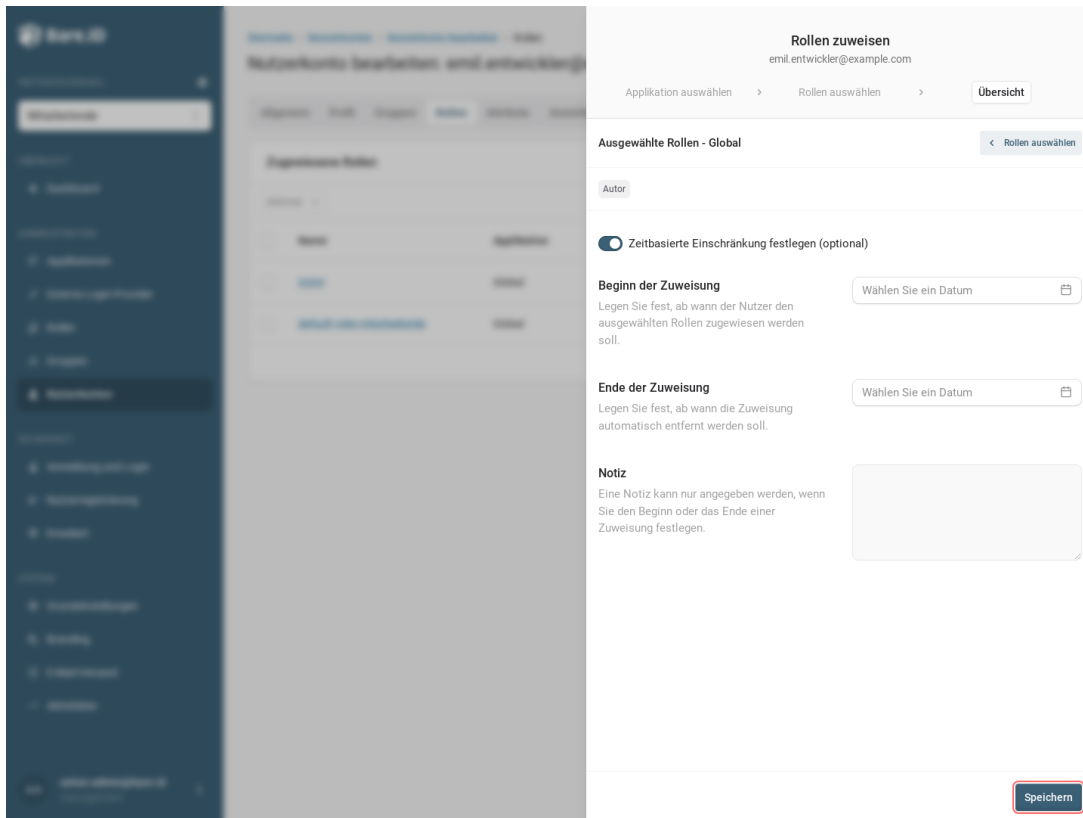
1 - 2 von 2 < >

Dabei hat der Status folgende Bedeutung

- **Ausstehend:** Die Zuweisung wurde noch nicht verarbeitet. Prüfe den Status ggf. zu einem späteren Zeitpunkt noch einmal.
- **Aktiv:** Die Zuweisung ist aktuell aktiv.
- **Ausstehend Aktiv:** Die Zuweisung wird entsprechend dem Datum erst in der Zukunft aktiv.
- **Fehlerhaft:** Beim Verarbeiten der Zuweisung ist ein Fehler aufgetreten. Gründe hierfür können sein:
 - Die Rolle wurde zwischenzeitlich entfernt.
 - Das Feature "Zeitbasierte Rollen- und Gruppenzuweisungen" ist deaktiviert.

Rolle zuweisen

Beim [Rollen zuweisen](#) kann zusätzlich ein Beginn und Ende der Zuweisung, sowie eine Notiz angegeben werden:

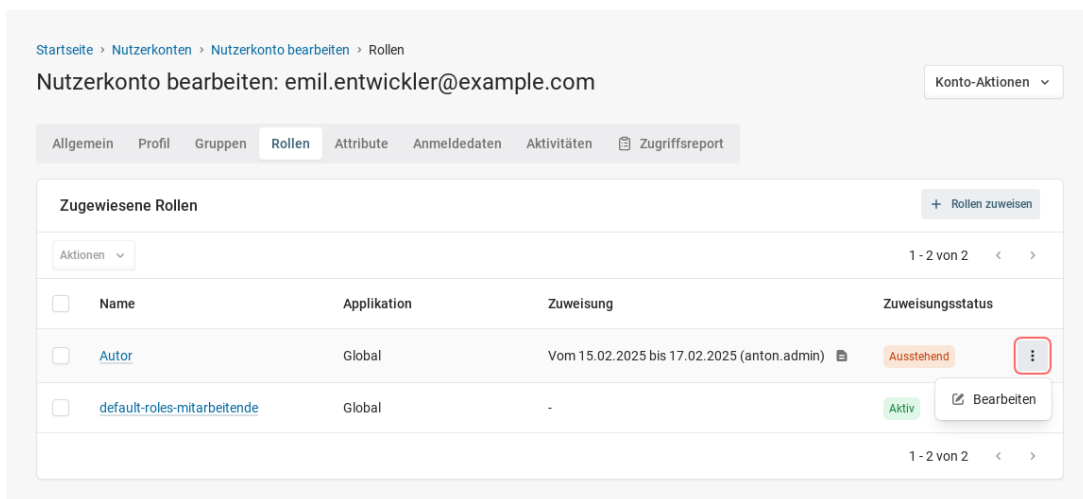


Hinweis

- Das Datum in "Beginn der Zuweisung" bezieht sich auf den ersten Gültigkeitstag der Zuweisung.
- Das Datum in "Ende der Zuweisung" bezieht sich auf den letzten Gültigkeitstag der Zuweisung.

Rollenzuordnung bearbeiten

Rollenzuordnungen können bearbeitet werden, um den Beginn oder das Ende der Zuweisung sowie die Notiz anpassen zu können.




Zugewiesene Rolle entziehen

Die zeitbasierten Rollenzuweisungen können wie gewohnt entfernt werden:

- Setze den Haken für die Rollen, die dem Nutzerkonto entzogen werden sollen.
- Wähle unter "Aktionen" die Option "Zuweisung aufheben".
- Bestätige, dass die Zuweisung(en) wirklich gelöscht werden sollen.



Startseite > Nutzerkonten > Nutzerkonto bearbeiten > Rollen

Nutzerkonto bearbeiten: [emil.entwickler@example.com](#) Konto-Aktionen ▾

Allgemein Profil Gruppen **Rollen** Attribute Anmeldedaten Aktivitäten  Zugriffsreport

Zugewiesene Rollen + Rollen zuweisen

Aktionen ▾ 1 - 2 von 2 < >

 Zuweisung aufheben	Applikation	Zuweisung	Zuweisungsstatus
<input type="checkbox"/> Autor	Global	Vom 15.02.2025 bis 17.02.2025 (anton.admin) 	Ausstehend Aktiv ⋮
<input checked="" type="checkbox"/> default-roles-mitarbeitende	Global	-	Aktiv ⋮

1 - 2 von 2 < >